

来訪者の確認もわかりやすく表示

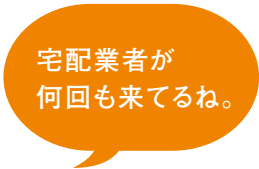
メニュー画面の「来客がありました」をタッチすると来訪者の録画リストをサムネイルで表示。同じ人が何回も来ているなどの情報が一目で確認できます。



「来客がありました」をタッチすると



「サムネイル」で表示。最新情報が左上から一覧で表示されます



安心の自動録画機能

呼び出しを受けると、来訪者の映像を自動で動画録画。帰宅後に留守中の来訪者の様子を確認できます。録画は1件あたり15秒、件数は30件、50件、90件のいずれかより選択できます。



気になる場所で再生映像を一時停止

下を向いて顔がわからない来訪者がカメラ正面を見た瞬間など気になる場所で映像を一時停止することができます。



正面を向いた瞬間に一時停止!

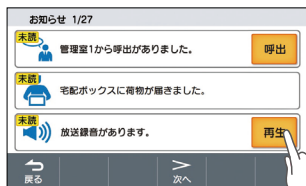
下を向いて顔がよくわからない来訪者がカメラの正面を見た瞬間など、気になる場所で映像を一時停止することができます。

来客以外のお知らせもわかりやすく表示

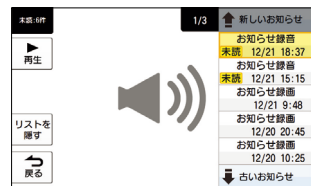
宅配ボックスでの荷物のお預かりや管理室からのお知らせ、画像メッセージ一覧といった来客録画以外の情報はメニュー画面の「お知らせがあります」で確認します。来客録画とのお知らせ情報を別けることで情報が探しやすくなっています。



「お知らせがあります」をタッチすると



お知らせが一覧で表示
タッチすると詳細情報が表示されます。



お薬を飲む時間をお知らせ「お薬ベル」

お薬を飲む時間になると、画面表示とアラーム音でお知らせします。お薬ベルを鳴らす時間は朝、昼、夕、夜、寝る前の5つの時間帯から設定できます。



ピピピ...

<表示画面例>